

Согласовано:

Глава Насоновского сельского поселения

 М.А. Якушева

2017 г.

Утверждаю:

Заведующий МДОУ детский сад с.
Безгодовка Валуйского района
Белгородской области

 Л.И. Безгодкова

2017 г.

Согласовано:

Начальник ОГИБДД ОМВД России по
г. Валуйки и Валуйскому району

 Д.А. Маслов

«__» _____ 2017 г.

ПАСПОРТ

дорожной безопасности

муниципального дошкольного образовательного учреждения детский сад
с. Безгодовка Валуйского района Белгородской области

Общие сведения

Муниципальное дошкольное образовательное учреждение детский сад с. Безгодовка Валуйского района Белгородской области

Тип ОУ ДОУ Образовательное

Юридический адрес: 309960 Белгородская обл., Валуйский район, с. Безгодовка, ул. Школьная, 16

Фактический адрес: 309960 Белгородская обл., Валуйский район, с. Безгодовка, ул. Школьная, 16

Руководители ДОУ:
Заведующий Безгодкова Л.И.

Ответственные работники
муниципального органа образования
ведущий специалист управления образования Бут Андрей Владимирович

Ответственные от
Госавтоинспекции: Начальник ОГИБДД ОМВД России
по г.Валуйки и Валуйскому району
капитан полиции Д.А. Маслов

Младший лейтенант полиции
Устенко Сергей Сергеевич

Ответственные работники
за мероприятия по профилактике
детского травматизма:
Воспитатель Семенихина С.В.

Руководитель или ответственный
работник дорожно-эксплуатационной
организации, осуществляющей
содержание ТСОДД:

МБУ Валуйское Благоустройство, г.Валуйки
ул. Пролетарская д.2 ген. директор
Даниленко Ал. Л.

Количество учащихся:

30 (тридцать)

Наличие уголка БДД:

в наличии в каждой возрастной группе

Наличие класса по БДД:

нет

Наличие автогородка (площадки) по БДД: нет

Наличие автобуса в ОУ: нет

Владелец автобуса: нет

Время посещения в ДОУ:

07 час. 00 мин до 17 час. 30 мин.

Телефоны оперативных служб
Полиция 8(47236) 3-31-75
Пожарная часть 112 8(47236) 3-76-02
Больница 8(47236) 3-24-00

Организация работы по профилактике детского дорожно-транспортного травматизма

Вопрос организации работы по профилактике детского дорожно-транспортного травматизма на сегодняшний день остаётся одним из самых важных. Это обусловлено трагической статистикой.

Необходимо осознавать, что количество несчастных случаев на дороге в нашей стране во много раз превышает показатели развитых стран. А анализ статистических данных о состоянии детского дорожно-транспортного травматизма показал необходимость акцентирования внимания всего педагогического коллектива на такой приоритетной задаче, как охрана жизни и здоровья детей. Решение этой задачи предполагает формирование у обучающихся устойчивых навыков безопасного поведения на улицах и дорогах с помощью изучения Правил дорожного движения и их практической отработки в повседневной деятельности.

Работа по профилактике дорожно-транспортного травматизма строится согласно утверждённому плану на год. Занятия по правилам дорожного движения проводятся с детьми старшей и подготовительной подгруппы в МДОУ детский сад с. Безгодовка Валуйского района Белгородской области не менее одного раза в месяц, включая темы по безопасности дорожного движения. На протяжении года ведётся информационно-разъяснительная работа с родителями, примером этому могут быть проведённые родительские собрания «Безопасный маршрут школьника», «Дорога в садик и домой», «Вы, ребёнок, транспорт и дорога». Организация экскурсий «Моя дорога в детский сад», отработка безопасного маршрута «Дом - детский сад - Дом». Викторина по ПДД «Дорожные знаки», «Горят светофоры». Организация подвижных игр по ПДД с воспитанниками детского сада.

Положение о комиссии "За безопасность дорожного движения"

1. Общие положения

1.1. Комиссия «За безопасность дорожного движения» создаётся в рамках родительского комитета детского сада, который является одной из форм самоуправления детского сада.

1.2. Положение о комиссии «За безопасность дорожного движения» принимается на общем родительском собрании.

1.3. В состав комиссии «За безопасность дорожного движения» могут быть избраны родители. Комиссия «За безопасность дорожного движения» избирается сроком на один год.

1.4. Комиссию «За безопасность дорожного движения» возглавляет председатель, которого избирают на своем заседании члены родительского комитета.

1.5. В состав комиссии «За безопасность дорожного движения» педагогический совет образовательного учреждения кооптирует одного из членов администрации образовательного учреждения. Также в её состав могут быть включены представители заинтересованных ведомств

1.6. В своей работе комиссия «За безопасность дорожного движения» руководствуется теми же законами, что и Совет образовательного учреждения, и настоящим Положением.

2. Основные задачи и функции

2.1. Совершенствование условий учебно-воспитательного процесса:

- защита интересов обучающихся и их родителей;
- совершенствование учебно-материальной базы;
- помощь педагогическому коллективу в проведении тематических мероприятий;
- помощь в подготовке образовательного учреждения к новому учебному году.

2.2. Оказание помощи администрации образовательного учреждения:

- в организации и проведении родительских собраний (по вопросам предупреждения детского дорожно-транспортного травматизма);
- в привлечении родителей-профессионалов (водителей, сотрудников ГАИ - ГИБДД и т.д.) к проведению тематических лекций, бесед и экскурсий;
- в решении вопросов организации дорожного движения в микрорайоне образовательного учреждения;
- в работе с родителями по предупреждению правонарушений среди несовершеннолетних.

3. Права комиссии «За безопасность дорожного движения» и организация работы
Комиссия «За безопасность дорожного движения» имеет право:

3.1. Обращаться с запросами и предложениями к администрации образовательного учреждения и органам самоуправления и получать информацию о принятых мерах.

3.2. Получать достоверную информацию о решениях, которые принимают администрация и органы самоуправления, касающихся жизни и деятельности всего коллектива.

3.3. Обсуждать локальные акты образовательного учреждения.

3.4. Вызывать на заседания комиссии родителей по решению родительских комитетов.

3.5. Выносить общественные порицания родителям, не занимающимся воспитанием детей в семье.

3.6. Посылать благодарственные письма родителям обучающихся за хорошее воспитание ребенка, за активную помощь в проведении массовых мероприятий и т.д.

3.7. Обсуждать «Правила поведения обучающихся» и «Положение о правах и обязанностях обучающихся, мерах поощрения и дисциплинарного взыскания». Вносить предложения по этим вопросам на рассмотрение Совета образовательного учреждения.

3.8. Председатель комиссии «За безопасность дорожного движения» является членом педагогического совещания образовательного учреждения и имеет право присутствовать и высказывать свою точку зрения на его заседаниях.

3.9. Комиссия вправе поставить вопрос об отзыве из состава и замене членов комиссии, которые не принимают участие в её работе.

3.10. Комиссия «За безопасность дорожного движения» принимает годовой план работы, который согласуется с заведующей образовательного учреждения.

3.11. Комиссия проводит свои заседания в соответствии с годовым планом работы, но не реже одного раза в квартал.

3.12. Решения считаются правомочными, если на заседании присутствовало не менее половины членов комиссии.

3.13. Решения принимаются открытым голосованием простым большинством голосов.

3.14. Председатель комиссии отчитывается в работе комиссии перед общим родительским собранием и Советом образовательного учреждения.

4. Делопроизводство

4.1. Комиссия «За безопасность дорожного движения» ведет протоколы своих заседаний. Протоколы пишет секретарь, избранный комиссией.

4.2. Протоколы записываются в книге протоколов комиссии. Каждый протокол подписывается председателем комиссии и секретарём.

4.3. Протоколы хранятся в делах образовательного учреждения.

СПИСОК ЧЛЕНОВ КОММИССИИ

Председатель:

1. Семенихина С.В. – воспитатель _____

Члены:

2. Чечина Е.А.– воспитатель _____

3. Бучкова Е.П. –помощник воспитателя _____

Основные направления программы по предупреждению детского дорожно-транспортного травматизма

Цели и задачи программы

1. Сохранение жизни и здоровья детей.
2. Создание необходимых условий для обеспечения непрерывного воспитательного процесса в области безопасности дорожного движения.
3. Создание у детей стереотипов безопасного поведения на улице.
4. Обучение основам транспортной культуры.
5. Привлечение внимания общественности к проблеме безопасности на дороге.

Ожидаемый результат

1. Совершенствование профилактической работы по ПДД в детском саду;
2. Формирование навыков правильного поведения детей;
3. Предотвращение детского дорожно-транспортного травматизма.

Направление деятельности

1. Тематические часы;
2. Лекции, познавательные игры;
3. Конкурсы рисунков, плакатов, стихотворений;
4. Совместная работа с учреждениями здравоохранения и ГИБДД;

Организационная работа

1. Обновление положений конкурсов, соревнований;
2. Разработка положений новых конкурсов;
3. Обновление уголков безопасности;
4. Организация проведения мероприятий по ПДД;
5. Организация проведения игровых и обучающих программ по ПДД.

Инструктивно - методическая работа

1. Проведение совещаний для воспитателей, родителей по ПДД;
2. консультации для педагогов, родителей;
3. Разработка методических рекомендаций;
4. Распространение информационных листков, бюллетеней;
5. Обновление инструкций по проведению инструктажа с детьми и подростками о безопасности дорожного движения;
6. Создание видеотеки по ПДД.

Массовая работа

1. Проведение конкурсов, праздников, соревнований по ПДД;
2. Конкурсы частушек, рисунков, аппликаций;
3. Проведение мероприятий по профилактике ДДТТ;

Мероприятия, запланированные программой

1. Месячник по проведению Всероссийской операции «Внимание дети».
2. Составление маршрута движения воспитанников из дома в детский сад и обратно.
3. День здоровья. День защиты детей.

4. Административное совещание «Об организации профилактической работы в детском саду с детьми по ПДД».
5. Обновление уголков безопасности «Дети и дорога».
6. Распространение листовок и брошюр по ПДД
7. Соревнования «Колесо безопасности». Месячник по ПДД (весна).
8. Встреча с сотрудником ГИБДД.
9. Родительские собрания по вопросам профилактики ДТП.

Утверждаю:

заведующий МДОУ детский сад с.
Безгодовка Валуйского района
Белгородской области

_____ Л.И. Безгодкова

План
проведения мероприятий, направленных на профилактику детского
травматизма в МДОУ детский сад с. Безгодовка Валуйского района
Белгородской области на 2017-2018 учебный год

1. Организационно-педагогическая работа

№ п/п	Наименование мероприятия	Категория работников	Срок	Ответственный
1	Инструктаж по теме «Правила дорожного движения»	Воспитатели	Ежегодно – сентябрь, май, при приеме на работу	заведующий
2	Инструктаж по теме «Правила дорожного движения».	Воспитатели, помощники воспитателя	Ежегодно – сентябрь, май.	заведующий
3	Инструктаж по теме «Оказание первой медицинской помощи и действия воспитателя при травме ребенка»	Воспитатели	Ежегодно – сентябрь, май	воспитатель

2. Методическая работа

№ п/п	Наименование мероприятия	Срок	Ответственный
1	Обзор литературы по теме «Профилактика ДДТТ и ПДД»: 1) журналы «Дошкольное воспитание» «Ребёнок в детском саду» 2) детская художественная	Сентябрь	Воспитатель

	литература; 3) новинки методической литературы, обзор информации в периодической печати		
2	Собеседование с воспитателями по статье «Профилактика травматизма» (из кн.: Основы безопасности жизнедеятельности детей дошкольного возраста. «Блок ребенок на улице», Санкт-Петербург Детство – Пресс, 2015 г.	Октябрь	Воспитатель
4	Консультация на тему «Знакомство детей с правилами дорожного движения – в ДОУ»	Ноябрь	Воспитатель
7	Консультация для воспитателей детей дошкольного возраста «Перспективное планирование по ПДД»	Декабрь	Воспитатель
10	Консультация на тему «Развитие внимания, памяти, мышления, восприятия, воображения при ознакомлении детей с правилами дорожного движения»	Март	Воспитатель
12.	Консультация: «Содержание работы ДОУ по выполнению задачи годового плана по ПДД. Использование разнообразных форм и методов работы при обучении ребенка – грамотного пешехода».	Май	Воспитатель

Утверждаю:

заведующий МДОУ детский сад с.
Безгодовка Валуйского района
Белгородской области

_____ Л.И. Безгодкова

**Мероприятия по предупреждению дорожно-транспортного травматизма
на 2017-2018 учебный год**

№ п/п	Мероприятие	Сроки проведения	Ответственный
1	Инструктивно-методическая консультация с педагогическими работниками по методике проведения занятий с детьми по ПДД	Сентябрь	заведующий
2	Тематические занятия, беседы, развлечения по правилам безопасности дорожного движения с воспитанниками	Сентябрь, апрель	воспитатели
3	Встреча с работниками ГИБДД	В течении года	заведующий
4	Выставка детских рисунков по безопасности дорожного движения	октябрь, апрель	Воспитатели
5	Целенаправленная работа с родителями (законными представителями) по профилактике детского дорожно-транспортного травматизма	В течение года	Воспитатели
6	Оформление уголка по безопасности дорожного движения	Сентябрь	Воспитатели
7	Месячник безопасности с воспитанниками	Сентябрь, апрель	воспитатели
8	Приобретение дидактических игр, пособий, методической, детской художественной литературы по ПДД	В течение года	воспитатели
9	Экскурсии с воспитанниками на улицы села, к нерегулируемым перекресткам	Ноябрь, апрель	Воспитатели

Утверждаю:

заведующий МДОУ детский сад с.
Безгодовка Валуйского района
Белгородской области

_____Л.И. Безгодкова

**Работа с родителями МДОУ
детский сад с. Безгодовка Валуйского района Белгородской области
на 2017-2018 учебный год**

№ п/п	Наименование мероприятия	Срок	Ответственный
1	2	3	4
1	Общее родительское собрание на тему «Профилактика детского дорожно-транспортного травматизма в ДОУ и семье»: – выступление инспектора ГИБДД о состоянии ДДТТ; – задание на дом: разработать безопасный маршрут от дома к детсаду	Ежегодно – сентябрь	Заведующий ДОУ, инспектор ГИБДД
2	Консультация для родителей «Поездка детей на транспорте» – выполнение правил личной безопасности во время поездки; – посадка, поведение детей в транспорте.	Ежегодно	Заведующий ДОУ, воспитатели
3	Анкетирование родителей «Грамотный пешеход»	Ежегодно	Воспитатели
4	Совместно с родителями организация уголков безопасности в группах	Октябрь, май	Воспитатели
5	Наглядная агитация в группах (памятки по обучению ПДД)	Смена материала 1 раз в квартал	Воспитатели

Методическая база детского сада по ПДД Учебные пособия, журналы, газеты по ПДД

1. Е. Я. Хабибуллина «Дорожная азбука в детском саду»
2. В.А. Добрякова, Н.В. Борисова «3 сигнала светофора»
3. Н.А. Извекова «Правила дорожного движения»
4. Л.А. Вдовиченко «Ребенок на улице».
5. Т.Ф. Саулина « Знакомим дошкольников с правилами дорожного движения»
6. В.А. Шипунова «Безопасность на дороге» методические рекомендации
7. В.А. Шипунова «Дорожная азбука» методические рекомендации
8. Плакаты:
 - Дорожные знаки.
 - Правила поведения на дороге.
 - Правила дорожного движения.
 - Правила дорожного движения знают все без исключения.

Памятка родителям при составлении безопасного маршрута дошкольников

Дорогие родители!

Помогите вашему ребенку сохранить жизнь и здоровье на дороге. Эту трудную задачу облегчит создание вами семейных учебных пособий. Вместе с детьми составьте схему маршрута «Дом – Детский сад - Дом» с детальным описанием особенностей каждого перехода через дорогу и мест, требующих повышенного внимания. Могут быть полезными схемы других постоянных маршрутов вашей семьи», («Дом - дом бабушки» и т.д.), а также планы окрестностей дома и детского сада с их описанием.

Текст к плакату:

Переход!

Если у тротуара стоят машины, не выходи из-за них, отойди подальше, чтобы был обзор.

Пропусти едущую машину, подожди: не скрыта ли за проехавшей встречная.

Осторожно: обзору улицы мешают деревья.

Местный проезд

При движении по проезду не болтать с приятелем, не бежать. Здесь тротуар и дорога вместе.

«Пустынная» улица

Даже если не видно машин, приостановись, осмотришь и переходи шагом.

Улица с интенсивным движением

Такую улицу безопаснее переходить только по обозначенным пешеходным переходам.

ДОМ и прилегающая территория

Особенности улиц, стоящие машины, места ограниченного обзора (домами, деревьями), остановки автобуса, игровые площадки рядом с дорогой.

Остановка автобуса.

Внимание! Стоящий автобус может ограничивать обзор!

Остановись для наблюдения, как при переходе проезжей части: убедись, что из двора не выезжает машина.

Перед тем как переходить дорогу, убедись, что на твоём пути нет машин.

Остановка автобуса.

Еще одна «помеха обзору»

Детский сад и прилегающая территория.

Особенности улиц, все места с ограниченным обзором, основные помехи обзору, основные маршруты перехода улиц детьми, идущими в школу и из нее.

Образцы характеристик особенностей улиц:

- Узкая улица с интенсивным движением (на узких улицах пешеход менее осторожен, чаще невнимателен, так как для перехода улицы требуются считанные секунды).
- Узкая улица с неинтенсивным движением (на таких улицах зачастую пешеход выходит на проезжую часть, даже не осмотрев ее).
- Широкая улица с интенсивным движением (переход таких улиц опасен тем, что за время перехода обстановка на дороге может внезапно измениться, а пешеход не может так быстро покинуть дорогу, как на узких улицах).
- Большое число стоящих автомобилей (помехи обзору).
- Обзору проезжей части улицы мешают кусты, деревья.
- Дома, расположенные близко к проезжей части улицы - ограничивают обзор пешеходов, детей.
- Машины могут появиться неожиданно из-за поворота.
- Движение машин с высокими скоростями.
- Уклон, поворот (возможность выезда машин на встречную полосу, на обочину, на тротуар при скользкой проезжей части).

Рекомендуем:

1. Вместе с ребенком пройти по рекомендуемому маршруту, обсудив места, требующие повышенного внимания. Обязательно обозначить, по какому маршруту идти нельзя.
2. Дома вместе с ребенком составить схему рекомендуемого маршрута и описание к ней.
3. Пройти маршрут вместе с ребенком повторно, попросив его объяснить взрослому, как правильно поступать в том или ином случае.
4. Регулярно тренировать внимание ребенка, превращая его знания в навыки поведения.

Памятка БЕЗОПАСНОСТЬ НА ДОРОГЕ

Ежегодно в России жертвами дорожно-транспортных происшествий становятся дети. Каждый день вы выходите на улицу и становитесь участниками дорожного движения. Очень часто ребята нарушают правила дорожного движения или вовсе их не знают. Давайте сейчас, прочитав эту памятку, запомним основные правила и не будем их нарушать.

ОСНОВНЫЕ ПРАВИЛА БЕЗОПАСНОГО ПОВЕДЕНИЯ НА ДОРОГЕ

Никогда не выбегайте на дорогу перед приближающимся автомобилем. Это опасно, потому что водитель не может остановить машину сразу.

Дорогу необходимо переходить в специально установленных местах по пешеходному переходу.

На проезжую часть выходите только после того, как убедитесь в отсутствии приближающегося транспорта и слева и справа.

Выйдя из автобуса, не выбегайте на дорогу. Подождите, пока автобус отъедет, и только потом, убедившись в отсутствии машин, переходите дорогу.

Опасно выезжать на проезжую часть на скейтах и роликовых коньках. Не выбегайте на дорогу вне зоны пешеходного перехода, в этом месте водитель не ожидает пешеходов и не сможет мгновенно остановить автомобиль.

Опасно играть в мяч и другие игры рядом с проезжей частью, лучше это делать во дворе или на детской площадке.

Умейте пользоваться светофором.

Помните! Только строгое соблюдение Правил дорожного движения защищает всех вас от опасностей на дороге.

Памятка для родителей по обучению детей правилам дорожного движения

Не спешите, переходите дорогу размеренным шагом. Выходя на проезжую часть дороги, прекратите разговаривать - ребенок должен привыкнуть, что при переходе дороги нужно сосредоточиться.

Не переходите дорогу на красный или желтый сигнал светофора, как бы вы при этом не торопились. Переходите дорогу только в местах, обозначенных дорожным знаком “Пешеходный переход”. Из автобуса, троллейбуса, трамвая, такси выходите первыми. В противном случае ребенок может упасть или побежать на проезжую часть.

Привлекайте ребенка к участию в ваших наблюдениях за обстановкой на дороге, показывайте ему те машины, которые готовятся поворачивать, едут с большой скоростью и т.д.

Не выходите с ребенком из-за кустов или машины, не осмотрев предварительно дорогу, – это типичная ошибка и нельзя допускать, чтобы дети ее повторяли.

Не разрешайте детям играть вблизи дороги и на проезжей части.

Памятка для родителей по правилам дорожного движения

Необходимо учить детей не только соблюдать Правила движения, но и с самого раннего возраста учить их наблюдать и ориентироваться. Нужно учитывать, что основной способ формирования навыков поведения – наблюдение, подражание взрослым, прежде всего родителям. Многие родители, не понимая этого, личным примером обучают детей неправильному поведению.

Находясь с ребенком на проезжей части, не спешите, переходите дорогу размеренным шагом. Иначе вы научите спешить там, где надо наблюдать и обеспечить безопасность.

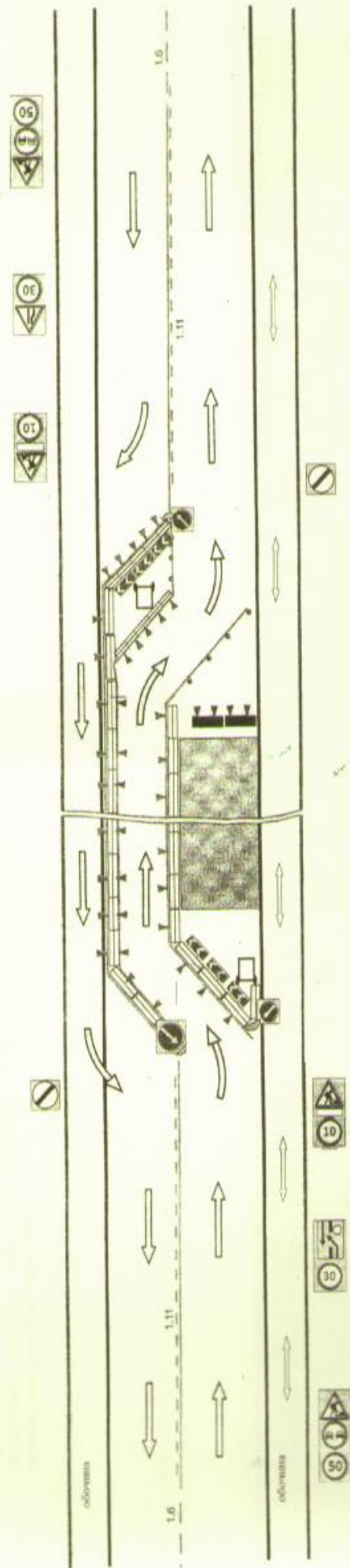
Не посылайте ребенка переходить или перебежать дорогу впереди вас – этим вы обучаете его идти через дорогу, не глядя по сторонам. Маленького ребенка надо крепко держать за руку, быть готовым удержать при попытке вырваться – это типичная причина несчастных случаев.

Учите ребенка смотреть. У ребенка должен быть выработан твердый навык: прежде чем сделать первый шаг с тротуара, он поворачивает голову и осматривает дорогу во всех направлениях. Это должно быть доведено до автоматизма.

Учите ребенка замечать машину. Иногда ребенок не замечает машину или мотоцикл издалека. Научите его всматриваться вдаль.

Учите ребенка оценивать скорость и направление будущего движения машины. Научите ребенка определять направление машины, какая едет прямо, а какая готовится к повороту. Твердо усвойте сами и научите ребенка, что входить в любой вид транспорта и выходить из него можно только тогда, когда он стоит. Объясните ребенку, почему нельзя прыгать на ходу.

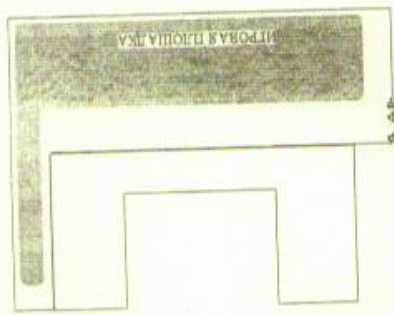
План схемы движения транспортных средств и людей при проведении дорожно-строительных работ



Условные обозначения

- ↑ Движение транспортных средств
- ⇄ Движение пешеходов


Схема организации дорожного движения в непосредственной близости от образовательного учреждения с размещением соответствующих технических средств, маршруты движения детей и расположение парковочных мест



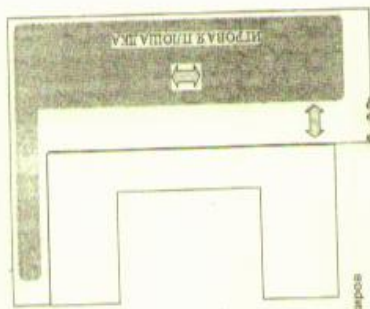
МЕСТО ПАРКОВКИ




План схема района расположения образовательного учреждения, пути движения транспортных средств и детей



МЕСТА ПОСАДКИ – ВЫСАДКИ ПАССАЖИРОВ И
РЕКОМЕНДУЕМЫЕ ПУТИ ПЕРЕДВИЖЕНИЯ
ДЕТЕЙ ПО ТЕРРИТОРИИ ОБРАЗОВАТЕЛЬНОГО
УЧРЕЖДЕНИЯ



место высадки / посадки пассажиров



МАРШРУТ ДВИЖЕНИЯ ОРГАНИЗОВАННЫХ
ГРУПП ДЕТЕЙ ОТ ДОУ К ИГРОВОЙ ПЛОЩАДКЕ



ПЛОЩАДКА ИГРОВАЯ

